

SEGNALAZIONE CERTIFICATA DI INIZIO ATTIVITA' (SCIA)
prevede opere per l'abbattimento delle barriere architettoniche attraverso l'installazione della piattaforma elevatrice, con ulteriori opere di manutenzione straordinaria della recinzione e la sistemazione delle aree comuni esterne, presso fabbricato sito a Rubiera (RE), P. zza Gramsci 3.

COLLABORATORI
Arch. GHIDINI ANDREA - *ordine di R.E. n.991*
Arch. PUGLISI DANIELE - *ordine di R.E. n.1011*

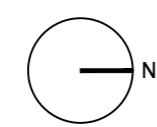
COMMITTENTE/PROPRIETA' FIRME
I C S DI GARUTI STEFANO E IEMMI ISABELLA E C. - S.N.C.
(c.f./p.iva: 01474080353)
BELFI SRL DI MORRIONE EMANUELA
(c.f./p.iva: 03387260361)

RIFERIMENTI CATASTALI
Catasto immobili Comune di Rubiera
foglio 24 - particella 64

RIF PRATICA	DATA	TIMBRO/FIRMA
	LUGLIO 2022	

AGGIORNAMENTI

SCALA GRAFICA
0 0,5 1 2,5 m scala 1:50



Via Emilia Ovest 30/c - 42048 rubiera RE
T 0522626847 F 0522263271 C 3355991590
C.F. - GSPRKE72H28H23H P.IVA 0188220351

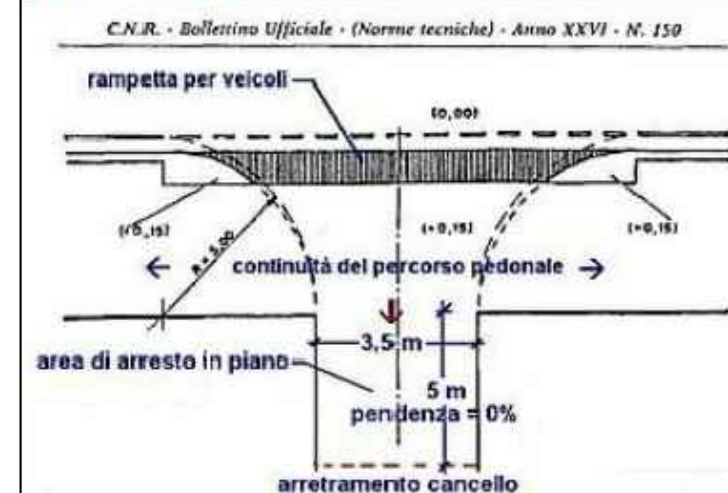
NUMERO TAVOLA

02

PLANIMETRIA
Stato di Progetto

a termine di legge è vietata qualsiasi riproduzione del presente elaborato

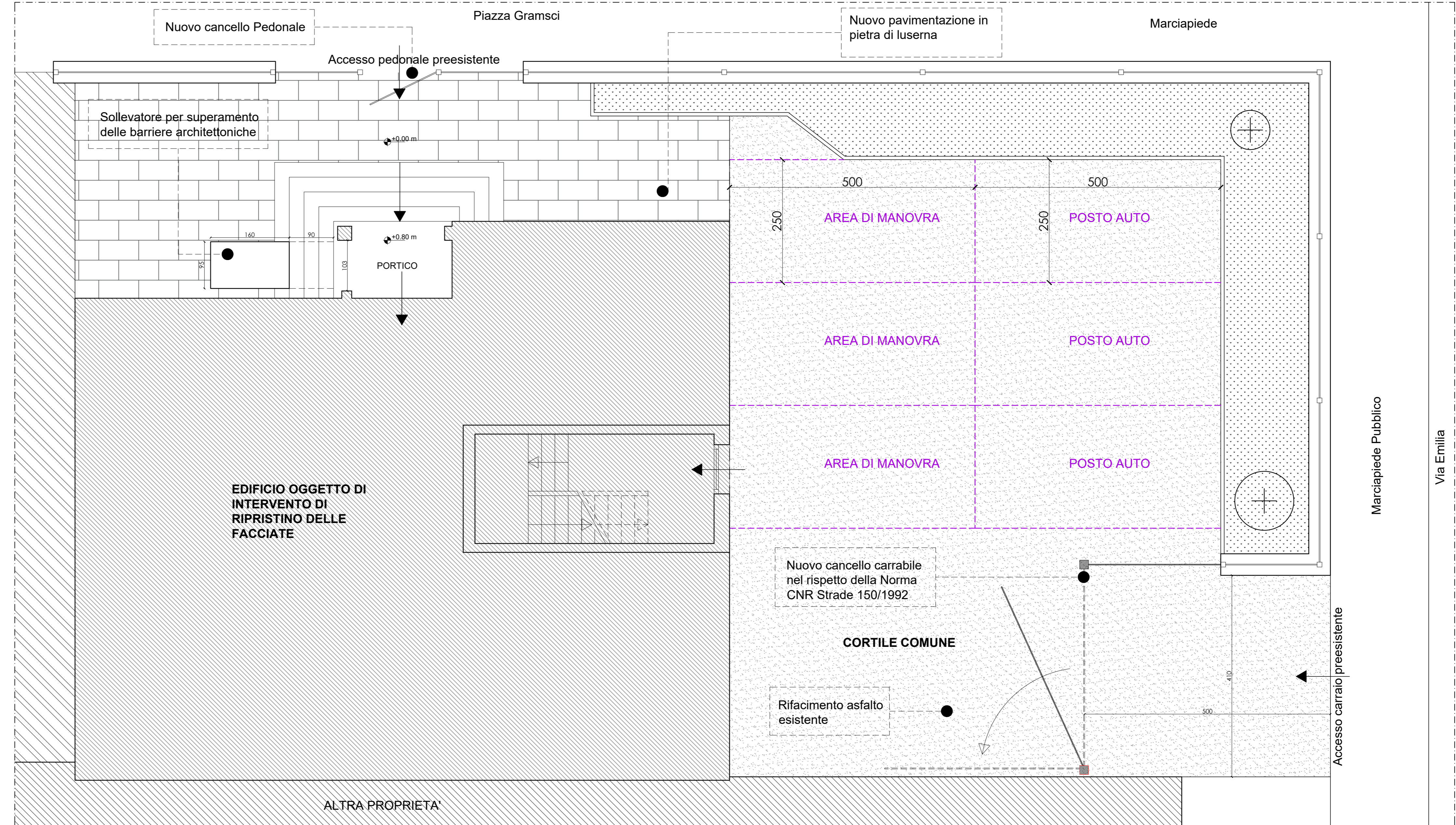
LA NORMA



Norma CNR Strade 150/1992 Arredo funzionale

Arretramento di cancelli e area di arresto
... In ogni caso deve essere previsto un tratto piano e rettilineo della lunghezza minima di 5,00 m prima del marciapiede: i cancelli o i portoni devono essere ubicati oltre il suddetto tratto, anche per evitare l'arresto dei veicoli sul marciapiede. (p.88 - CNR 150/1992 su CD 1 Archivio Webstrade)

CORTILE ALTRA PROPRIETA'



La superficie del verde permeabile non è oggetto di modifica e non si rende necessaria la verifica dell'indice di permeabilità.